

4 Beschreibung der dargestellten Kennzahlen

Im Tabellenteil sind ausgewählte Kennzahlen der Schweizer Spitäler dargestellt. Die einzelnen Betriebe sind in folgender Reihenfolge geordnet aufgeführt: Alphabetisch nach Kanton, nach Spitaltyp und absteigend nach der Anzahl Pflage tage, die im Jahr 2017 erbracht wurden. Bei den allgemeinen Angaben Betrieb sind neben Name und Adresse des Betriebs sowie dem Kanton, unter dessen Verwaltungshoheit er steht, auch der Spitaltyp, der Aktivitätstyp und die Leistungsart sowie Hinweise zur Ausstattung der Institution und zum Weiterbildungsauftrag aufgeführt. Die Kennzahlen werden für jeweils zwei Jahre dargestellt. In der vorliegenden Ausgabe wurden die Angaben für 2016 und 2017 berücksichtigt. Bei Betrieben mit Mutationen wie Umstrukturierung

oder Fusion sind die Abweichungen in den Zeitreihen mit Vorsicht zu bewerten. In Tabelle 2 sind die Mutationen angegeben. Die Spalte «Differenz %» zeigt den prozentualen Unterschied der jeweiligen Kennzahl zwischen den beiden Jahren. Die Auswertungen in den Spalten «Median» und «Verteilung» beziehen sich nur auf das Jahr 2017. Beim Median besteht die Vergleichsgruppe aus den Schweizer Spitalern des gleichen Spitaltyps. So kann der Wert eines Betriebs mit den Angaben einer vergleichbaren Gruppe in Bezug gebracht werden. Der Box-Plot in der Spalte «Verteilung» gibt diesen Bezug zur Vergleichsgruppe anschaulich wieder; die Grafik ist in Abbildung 1 näher erläutert.

Einige Kennzahlen werden ab den Daten 2016 neu ausgewiesen und andere gelöscht.


Die folgenden Kennzahlen wurden gelöscht:


- Anzahl der Ärzte, der zum Pflegepersonal zählenden Beschäftigten, der zum übrigen medizinischen Personal zählenden Beschäftigten sowie Anzahl der insgesamt zum Personal des Spitals zählenden Beschäftigten in VZÄ pro 100 Austritte (*PersAFallIMS*, *PersPFallIMS*, *PersMT-FallIMS*, *PersTFallIMS*).
- Auftrag Lehre und Forschung (*AuftragLFA/P/R/B*).
- Gesamterlös ambulant (*ErlAmbA/P/R/B*), stationär (*ErlStatA/P/R/B*) sowie Langzeitpflege (*ErlLangA/P/R/B*).


Die neuen Kennzahlen sind:


- Information über die Art des Leistungsangebots des Betriebs (*LA*).
- Gesamtzahl der ambulanten Konsultationen (*AmbKonsT*) sowie Konsultationen ausgewiesen pro Aktivitätstyp (*AmbKons A/P/R/B*).
- Allgemeine Angaben «Medizinisch-technische Infrastruktur, Anzahl Untersuchungen pro Gerät» zur Anzahl Untersuchungen pro MRI-Gerät, CT-Scanner, Angiographiegerät und Dialysegerät im ambulanten sowie im stationären Bereich.
- Kosten aus universitärer Lehre für die Ausbildung (*KostAWLFA/P/R/B*), für die Weiterbildung (*KostWBLFA/P/R/B*) und Kosten aus universitärer Forschung (*KostForLFA/P/R/B*), jeweils ausgewiesen pro Aktivitätstyp.
- Gesamterlös (einschliesslich fallunabhängige Erlöse) der ambulanten Behandlung, des stationären Aufenthalts oder der Langzeitpflege (*ErlAmbStatLangA/P/R/B*), ausgewiesen pro Aktivitätstyp.


Abbildung 1: Grafik in der Spalte «Verteilung»


 Die Box-Plot Darstellung gibt die Zahlen aus dem Jahr 2017 wieder. In der Vergleichsgruppe wurden jeweils die Schweizer Spitäler des gleichen Spitaltyps zusammengefasst.


 Median (50% Wert): Dieser Wert trennt die Vergleichsgruppe in zwei Hälften. 50% der Vergleichsgruppe haben höhere, 50% niedrigere Werte.


 Nullwert: Falls der dargestellte Wertebereich den Nullpunkt beinhaltet, wird dies mit diesem Kreissymbol angezeigt.

 Betrieb: Dieses Symbol stellt die Kennzahl für die auf der jeweiligen Seite beschriebene Institution dar.

 Ausreisser nach oben: Für die auf der jeweiligen Seite beschriebene Institution liegt die Kennzahl oberhalb des 95%-Bereichs für die entsprechende Vergleichsgruppe. Dies bedeutet, dass der Wert statistisch auffällig und im Vergleich zu den anderen Spitalern als «klar oberhalb» bezeichnet werden kann.

 Ausreisser nach unten: Für die auf der jeweiligen Seite beschriebene Institution liegt die Kennzahl unterhalb des 95%-Bereichs für die entsprechende Vergleichsgruppe. Dies bedeutet, dass der Wert statistisch auffällig und im Vergleich zu den anderen Spitalern als «klar unterhalb» bezeichnet werden kann.

 50% Bereich: Dieser Bereich umfasst 50% aller Betriebe der Vergleichsgruppe.

 95% Bereich: Dieser Bereich umfasst 95% aller Betriebe der Vergleichsgruppe.

Nachfolgend werden die einzelnen Kennzahlen detailliert beschrieben. Dabei wird Bezug genommen auf die Erhebungen der stationären Betriebe des Gesundheitswesens. «KS A.06.01.05» bedeutet beispielsweise die Variable Nummer A.06.01.05 des Fragebogens der revidierten Krankenhausstatistik (KS) und «MS 0.1.V04» die Variable Nummer 0.1.V04 des Fra-

gebogens der Medizinischen Statistik der Krankenhäuser (MS). Die Angabe «BFS» bedeutet, dass dieses Merkmal nicht direkt aus einem Fragebogen stammt, sondern vom BFS ermittelt wird. Tabellen 7A und 7B stellen die Kennzahlen im Überblick für die Gesamtheit der Schweizer Spitäler dar.

Allgemeine Angaben Betrieb

Kennzahl	Erläuterung	Quelle/Formel ¹⁴
<i>KT</i> Kanton	Kanton unter dessen administrativer Zugehörigkeit sich das Spital befindet.	KS A.02.10
<i>Inst/Adr/Ort</i> Betrieb und Adresse	Name und Adresse des Betriebs.	KS A.02.01 KS A.02.02 KS A.02.03 KS A.02.04
<i>Typ</i> Spitaltyp, gemäss BFS Spitaltypologie	Spitaltyp gemäss BFS Spitaltypologie. Unterschieden werden Universitätsspitäler, Zentrumsversorger (Kantonsspitäler), Grundversorger und Spezialkliniken (Psychiatrie, Rehabilitation, Chirurgie, Gynäkologie/Neonatologie, Geriatrie, Pädiatrie und diverse). ¹⁵	KS A.02.08 / BFS
<i>LA</i> Leistungsangebot	Leistungsangebot des Betriebs	«Amb»: KS A.02.15 = 1 «Stat»: KS A.02.16 = 1
<i>RForm</i> Rechtsform	Einteilung entsprechend der Nomenklatur der Rechtsformen des BFS. Die Rechtsformen werden in vier Gruppen zusammengefasst: «AG / GmbH» mit Aktiengesellschaft, Gesellschaft mit beschränkter Haftung (GmbH), «Verein / Stiftung» mit Genossenschaft, Verein, Stiftung, «Einzelfirma / Gesellschaft» mit Einzelfirma, Einfache Gesellschaft sowie «Öffentliches Unternehmen» mit Verwaltung Bund / Kanton / Bezirk / Gemeinde, Öffentlich-rechtliche Körperschaft Verwaltung, Öffentliche Unternehmen Bund / Kanton / Bezirk / Gemeinde oder einer Körperschaft	«Einzelfirma / Gesellschaft»: KS A.03 = 1, 2 «AG / GmbH»: KS A.03 = 3 bis 7 «Verein / Stiftung»: KS A.03 = 8 bis 10 «Öffentliches Unternehmen»: KS A.03 = 20 bis 34
<i>Akt</i> Aktivitätstyp	Zuteilung zu Aktivitätstypen gemäss den von den Betrieben erbrachten Leistungen. Spitäler können die Aktivitätstypen «Akutbehandlung» (A), «Psychiatrie» (P) und «Rehabilitation / Geriatrie» (R) aufweisen, von klinischen Institutionen unabhängige Geburtshäuser (B) werden in einem eigenen Aktivitätstyp erfasst.	«A»: KSA.01.01 = 1 «P»: KSA.01.02 = 1 «R»: KSA.01.03 = 1 «B»: KSA.01.04 = 1
<i>SL</i> Spezifische Leistungen	Information, ob das Spital eine anerkannte Notfallaufnahme (NF) oder eine Intensivpflegestation (IPS) unterhält.	«NF»: KSA.06.01.01 = 1 «IPS»: KSA.06.01.05 = 1
<i>WB</i> Aus- und Weiterbildung	Information, ob das Spital Aus- bzw. Weiterbildungsplatz für Medizinstudenten (MSt), Ärzte (Arzt) oder weitere Berufe im Gesundheitssektor (BGs) ist.	«MSt»: KSA.06.01.08 = 1 «Arzt»: KSA.06.01.09 = 1 «BGs»: KSA.06.01.10 = 1
<i>AnzStand</i> Anzahl Standorte	Anzahl der geografischen Niederlassungen, an welchen ein Mehrstandort-Spitalzentrum als rechtliche Einheit mit zentraler Leitung seine Aktivitäten organisiert.	KSA.11.00
<i>SA</i> Spezialausrüstung	Angabe, ob sich im Spital spezielle Geräte und Infrastruktureinrichtungen befinden. Zu den genannten Geräten gehören: Magnetresonanztomograph (MRI), Computertomograph (CT), Positronen-Emissions-Tomograph (PET), Gamma Camera inkl. Szintigraphie und SPECT-Scanner (CC), Linearbeschleuniger (LB) und Lithotriptor (LITO).	«MRI»: KSA.13.001 «CT»: KSA.13.002 «PET»: KSA.13.003 «CC»: KSA.13.004 «LB»: KSA.13.005 «LITO»: KSA.13.006

¹⁴ BFS: Krankenhausstatistik Detailkonzept Version 1.1, 2011

¹⁵ BFS: Krankenhaustypologie 2006

Allgemeine Angaben Leistungen und Behandlungen

Kennzahl	Erläuterung	Quelle/Formel
<i>AmbKonsT</i> Anzahl ambulante Konsultationen	Gesamtzahl der ambulanten Konsultationen über alle Aktivitätstyp	Σ (KS X1.01.05)
<i>PtageStatMST</i> Anzahl Pflage tage (stationär, ohne Austrittstag)	Gesamtzahl der Pflage tage aller administrativen Fälle, welche in der Periode vom 1. Januar bis zum 31. Dezember beendet wurden (Typ A Fälle) oder vor dem 1. Januar eröffnet und bis zum 31. Dezember noch nicht geschlossen wurden (Typ C Fälle), ohne Berücksichtigung des Austrittstages und ganzer Urlaubstage, auf maximal 365 Tage pro Fall begrenzt.	Aus MS mit MS 1.3.V01 = 3 (Behandlungsart stationär) AND MS 0.2.V02 = «A» (Austritt innerhalb des Jahres) OR «C» (Eintritt vor dem 1.1. und Austritt nach dem 31.12.): Summe der Aufenthaltsdauer aller Fälle (ohne Austrittstag, ohne ganze Urlaubstage, auf maximal 365 Tage begrenzt)
<i>AustStatMST</i> Austritte während des Jahres (stationär)	Gesamtzahl der administrativen Fälle, welche in der Periode vom 1. Januar bis zum 31. Dezember bei allen Aktivitätstypen beendet wurden.	Aus MS mit MS 1.3.V01 = 3 (Behandlungsart stationär) AND MS 0.2.V02 = «A» (Austritt innerhalb des Jahres): Anzahl Fälle insgesamt
<i>NeugStatMST</i> Anzahl gesunde Neugeborene (stationäre Behandlung)	Entspricht der Gesamtzahl der Austritte gesunder Neugeborener zwischen dem 1. Januar und dem 31. Dezember, gemäss Definition SwissDRG.	Aus MS mit SwissDRG Code = «P66D» OR «P67D»: Anzahl Fälle insgesamt
<i>Ops</i> Anzahl Operationssäle	Anzahl Operationssäle, die im Spital in Betrieb sind.	KS A.13.09
<i>GebS</i> Anzahl Gebärsäle	Anzahl Gebärsäle, die in Betrieb sind.	KS A.13.11
<i>CMIb</i> Casemix Index (CMI) brutto	Roher mittlerer Schweregrad der behandelten stationären Fälle, ohne Kompensation der Outlier, welche eine Aufenthaltsdauer ausserhalb der erwarteten Grenzen haben. Die Berechnung des CMI basiert auf den Daten der Medizinischen Statistik (MS) und erfolgt durch das BFS.	Aus MS mit MS 1.3.V01 = 3 (Behandlungsart stationär) AND MS 0.2.V02 = «A» (Austritt innerhalb des Jahres): Σ (Kostengewichte) / Fallzahl
<i>CMIc</i> Casemix Index (CMI) netto	Outlier-korrigierter mittlerer Schweregrad der behandelten stationären Fälle. Bei Spitalaufenthalten mit einer Aufenthaltsdauer ausserhalb der erwarteten Limiten werden die Kostengewichte entsprechend gewichtet. Die Berechnung des CMI basiert auf den Daten der Medizinischen Statistik und erfolgt durch das BFS.	Aus MS mit MS 1.3.V01 = 3 (Behandlungsart stationär) AND MS 0.2.V02 = «A» (Austritt innerhalb des Jahres): Σ (outlier-korrigierte Kostengewichte) / Fallzahl
<i>pPatWAU</i> Anteil Patienten mit Wohnsitz im Ausland (%, stationär)	Der Anteil Patienten mit Wohnsitz im Ausland wird aus der Medizinischen Statistik ermittelt und ergibt sich aus der Anzahl der Fälle, die stationär behandelt wurden und im Ausland wohnen, dividiert durch die Gesamtzahl der stationär behandelten Fälle.	Aus MS mit MS 1.3.V01 = 3 (Behandlungsart stationär): Anzahl Fälle mit MS 1.1.V04 Wohnregion Ausland / Anzahl Fälle insgesamt * 100
<i>pPatWAK</i> Anteil ausserkantonale Patienten (%, stationär)	Prozentualer Anteil der aus einem anderen Kanton stammenden Patienten. Die Angabe wird aus der Medizinischen Statistik ermittelt und ergibt sich aus der Division der Anzahl in der Schweiz ausserhalb des Standortkantons wohnenden stationär behandelten Fälle durch die Anzahl der stationär behandelten Fälle mit Wohnsitz in der Schweiz.	Aus MS mit MS 1.3.V01 = 3 (Behandlungsart stationär): Anzahl Fälle mit MS 1.1.V04 ausserhalb MS 0.1.V04 (Schweizer Wohnregion ausserhalb Standortkanton) / Anzahl Fälle Wohnregion Schweiz * 100
<i>pPatLKP</i> Anteil Patienten halbprivat oder privat (%, stationär)	Prozentualer Anteil der Patienten, welche während dem Spitalaufenthalt ein Bett in der halbprivaten oder privaten Klasse belegen. Die Angabe wird aus der Medizinischen Statistik ermittelt und ergibt sich aus der Division der Anzahl Fälle in der halbprivaten und privaten Liegeklasse durch die Gesamtzahl der stationär behandelten Fälle.	Aus MS mit MS 1.3.V01 = 3 (Behandlungsart stationär): Anzahl Fälle mit (MS 1.3.V02 = 2 OR MS 1.3.V02 = 3) (Liegeklasse halbprivat oder privat) / Anzahl Fälle insgesamt * 100
<i>pPatHOK</i> Anteil Patienten mit obligatorischer KV als Hauptgarant (%, stationär)	Prozentualer Anteil der Patienten, bei welchen die Kosten der Grundversicherungsleistungen des Spitalaufenthaltes im Wesentlichen durch die obligatorische Krankenversicherung beglichen werden. Die Angabe wird aus der Medizinischen Statistik ermittelt und ergibt sich aus der Division der Anzahl Fälle mit obligatorischer Krankenversicherung als Hauptgarant durch die Gesamtzahl der stationär behandelten Fälle.	Aus MS mit MS 1.3.V01 = 3 (Behandlungsart stationär): Anzahl Fälle mit MS 1.4.V02 = 1 (obligatorische Krankenversicherung als Hauptkostenträger für Grundversicherungsleistungen) / Anzahl Fälle insgesamt * 100

Allgemeine Angaben « Medizinisch-technische Infrastruktur, Anzahl Untersuchungen pro Gerät»

Kennzahl	Erläuterung	Quelle/Formel
<i>pMRI_AMB</i> Anzahl MRI Untersuchungen pro MRI, ambulant	Verhältnis zwischen der Anzahl MRI Untersuchungen im ambulanten Bereich und der Anzahl MRI Geräte	KS A.13.201 / KS A.13.001
<i>pMRI_STAT</i> Anzahl MRI Untersuchungen pro MRI, stationär	Verhältnis zwischen der Anzahl MRI Untersuchungen im stationären Bereich und der Anzahl MRI Geräte	KS A.13.301 / KS A.13.001
<i>pCT_AMB</i> Anzahl CT Untersuchungen pro CT-Scanner, ambulant	Verhältnis zwischen der Anzahl CT Untersuchungen im ambulanten Bereich und der Anzahl CT-Scanner	KS A.13.202 / KS A.13.002
<i>pCT_STAT</i> Anzahl CT Untersuchungen pro CT-Scanner, stationär	Verhältnis zwischen der Anzahl CT Untersuchungen im stationären Bereich und der Anzahl CT-Scanner	KS A.13.302 / KS A.13.002
<i>pANGIO_AMB</i> Anzahl Angiografien pro Angiografiegeräte, ambulant	Verhältnis zwischen der Anzahl Angiografien im ambulanten Bereich und der Anzahl Angiographiegeräte	KS A.13.207 / KS A.13.007
<i>pANGIO_STAT</i> Anzahl Angiografien pro Angiografiegeräte, stationär	Verhältnis zwischen der Anzahl Angiografien im stationären Bereich und der Anzahl Angiographiegeräte	KS A.13.307 / KS A.13.007
<i>pDIA_AMB</i> Anzahl Dialysen pro Dialysegeräte, ambulant	Verhältnis zwischen der Anzahl Dialysen im ambulanten Bereich und der Anzahl Dialysegeräte	KS A.13.208 / KS A.13.008
<i>pDIA_STAT</i> Anzahl Dialysen pro Dialysegeräte, stationär	Verhältnis zwischen der Anzahl Dialysen im stationären Bereich und der Anzahl Dialysegeräte	KS A.13.308 / KS A.13.008

Allgemeine Angaben Personal

Kennzahl	Erläuterung	Quelle/Formel
<i>PersA</i> Ärzte	Ärzte, die in medizinischen Fachbereichen zur Betreuung von Patienten tätig sind. Anzahl der beschäftigten Ärzte in VZÄ gibt die während eines Jahres geleistete Arbeitszeit im Verhältnis zu einem normalen 100%-Pensum wieder.	Σ (KS A.14.05.02) mit KS A.14.04=1 bis 6
<i>PersP</i> Pflegepersonal	Umfasst die mit der Pflege von Patienten beschäftigten Personen, also Pflegefachpersonen, Hebammen, Pflegeassistenten, Fachperson Gesundheit, Fachperson Betreuung usw. Anzahl der zum Pflegepersonal zählenden Beschäftigten in VZÄ gibt die während eines Jahres geleistete Arbeitszeit im Verhältnis zu einem normalen 100%-Pensum wieder.	Σ (KS A.14.05.02) mit KS A.14.04=7 bis 12
<i>PersMT</i> Übriges medizinisches Personal	Diese Gruppe fasst das medizinisch-technische Personal und das medizinisch-therapeutische Personal zusammen und beinhaltet Operationsfachpersonen, Radiologiefachpersonen, biomedizinische Analytiker, Sanitäter, akademisches Personal (z.B. Apotheker, Biologen, Chemiker), Physio-, Ergo- und Aktivierungstherapeuten, Ernährungsberater, Logopäden, Psychologen usw. Anzahl der zu dieser Gruppe zählenden Beschäftigten in VZÄ gibt die während eines Jahres geleistete Arbeitszeit im Verhältnis zu einem normalen 100%-Pensum wieder.	Σ (KS A.14.05.02) mit KS A.14.04=13 bis 27, 32
<i>PersT</i> Gesamtes Personal	Ärzte, Pflegepersonal, übriges medizinisches Personal PLUS Sozialdienste (Beratung und Unterstützung), Hausdienstpersonal, Technische Dienste und Administrativpersonal. Anzahl in VZÄ gibt die während eines Jahres geleistete Arbeitszeit im Verhältnis zu einem normalen 100%-Pensum wieder.	Σ (KS A.14.05.02)
<i>StdBelA</i> Belegärzte (Stunden)	Arbeitsstunden der frei praktizierenden Ärzte, welche für die Behandlung ihrer Patienten im Spital gegen Rechnung bezahlt werden.	Σ (KS A.14.05.04) mit KS A.14.04=33
<i>StdBelP</i> Übriges Belegpersonal (Stunden)	Arbeitsstunden der Beleghebammen und weitere Personen, welche für die Behandlung ihrer Patienten im Spital gegen Rechnung bezahlt werden.	Σ (KS A.14.05.04) mit KS A.14.04=34, 35

Die Angaben zum Personal beziehen sich auf das gesamte Personal, ohne Aufschlüsselung nach dessen Engagement im ambulanten Bereich, in Forschung und Lehre, in Unterricht oder Weiterbildung oder für sonstige öffentliche Aufgaben. Für die Mitarbeiter wird die verrichtete Funktion anhand der acht vorgegebenen Personalkategorien Ärzte, Pflegepersonal, medizinisch-technisches Personal, medizinisch-therapeutisches Personal, Sozialdienste (Beratung und Unterstützung), Hausdienstper-

sonal, Technische Dienste und Administrativpersonal erfasst. Dabei ist nicht die Ausbildung, sondern die tatsächlich erbrachte Arbeit entscheidend. Für die Kennzahlen zum Personal werden verschiedene Funktionskategorien zusammengefasst. Der Beschäftigungsgrad der Arbeitnehmer wird in Vollzeitäquivalent (VZÄ) angegeben. Eine zu 80% beschäftigte Person entspricht beispielsweise 0,8VZÄ. Von Belegärzten und übrigem Belegpersonal wird die Anzahl Arbeitsstunden angegeben.

Allgemeine Angaben Finanz- und Betriebsdaten

Kennzahl	Erläuterung	Quelle/Formel
<i>AwBesold</i> Personalaufwand	Alle Löhne des Betriebspersonals, Arzthonorare und der übrige Personalaufwand einschliesslich Sozialleistungen, entsprechend den Konten 30 (Lohnaufwand), 37 (Sozialversicherungsaufwand), 38 (Arzthonoraraufwand (sozialversicherungspflichtig)) und 39 (Übriger Personalaufwand) des Kontenplans von H+.	KS A.15.01
<i>AwInvest</i> Investitionsaufwand	Aufwand für Anlagenutzung und Kapitalzinsen, entsprechend den Konten 44 und 46 des Kontenplans von H+.	KS A.15.06 + KS A.15.08
<i>AwSonst</i> Übriger Betriebsaufwand	Gesamter Aufwand des Spitals für den Betrieb ohne Aufwand für Besoldungen, Investitionskosten, Zinsaufwand, Steuern, ausserordentlichem und betriebsfremdem Aufwand.	KS A.15.02 + KS A.15.03 + KS A.15.04 + KS A.15.05 + KS A.15.07 + KS A.15.09 + KS A.15.10 + KS A.15.11
<i>AwT</i> Total Aufwand	Entspricht den gesamten Betriebskosten (inkl. Steuern, ausserordentlichem und betriebsfremdem Aufwand entsprechend den Konten 77 bis 79 des Kontenplans von H+).	KS A.15.20
<i>EtMedL</i> Ertrag aus medizinischen Leistungen und Pflege	Der gesamte Betriebsertrag aus Hospitalisierung und Pflege umfasst die Erträge aus medizinischen, pflegerischen und therapeutischen Leistungen für Patienten, ärztliche Einzelleistungen und übrige Spitaleinzelleistungen entsprechend den Konten 60 bis 62 des Kontenplans von H+. Der Ertrag aus dem ambulanten Bereich ist ebenfalls enthalten.	KS A.15.30 + KS A.15.31 + KS A.15.32
<i>EtSonst</i> Übriger Betriebsertrag	Erträge aus den übrigen Leistungen für Patienten, die in der Betriebsrechnung nicht bereits mit den Konten 60-62 gemäss H+ Kontenplan erfasst werden, Erträge aus Miet- und Kapitalzinsen, die in direkter Beziehung zum Spitalbetrieb stehen, und Erträge aus Leistungen an Personal und Dritte.	KS A.15.33 + KS A.15.34 + KS A.15.35
<i>EtSubv</i> Beiträge, Subventionen, Defizitdeckung	Alle finanziellen Unterstützungen durch die öffentliche Hand oder privatrechtliche Organisationen in Form von Beiträgen, Subventionen und allfälligen separat ausgewiesenen Defizitdeckungen.	KS A.15.36 + KS A.16.40
<i>FiErg</i> Betriebsergebnis	Betriebsergebnis als Gesamtgewinn bzw. Gesamtverlust exkl. einer allfälligen Defizitdeckung.	KS A.16.10 - KS A.16.20

Leistungen und Behandlungen pro Aktivitätstyp A/P/R/B

Kennzahl	Erläuterung	Quelle/Formel
<i>AmbKonsA/P/R/B</i> Anzahl ambulante Konsultationen	Gesamtzahl der ambulanten Konsultationen; ausgewiesen pro Aktivitätstyp	KS X1.01.05
<i>PtageStatMSA/P/R/B</i> Anzahl Pflagetage (stationär, ohne Austrittstag)	Gesamtzahl der Pflagetage aller administrativen Fälle, welche in der Periode vom 1. Januar bis zum 31. Dezember beendet wurden (Typ A Fälle) oder vor dem 1. Januar eröffnet und bis zum 31. Dezember noch nicht geschlossen wurden (Typ C Fälle), ohne Berücksichtigung des Austrittstages und ganzer Urlaubstage, auf maximal 365 Tage pro Fall begrenzt; ausgewiesen pro Aktivitätstyp.	Aus MS mit MS 1.3.V01 = 3 (Behandlungsart stationär) AND MS 0.2.V02 = «A» (Austritt innerhalb des Jahres) OR «C» (Eintritt vor dem 1.1. und Austritt nach dem 31.12.): Summe der Aufenthaltsdauer aller Fälle (ohne Austrittstag, ohne ganze Urlaubstage, auf maximal 365 Tage begrenzt)
<i>AustStatMSA/P/R/B</i> Austritte während des Jahres (stationär)	Gesamtzahl der administrativen Fälle, welche in der Periode vom 1. Januar bis zum 31. Dezember beendet wurden; ausgewiesen pro Aktivitätstyp.	Aus MS mit MS 1.3.V01 = 3 (Behandlungsart stationär) AND MS 0.2.V02 = «A» (Austritt innerhalb des Jahres): Anzahl Fälle insgesamt
<i>BettenStatA/P/R/B</i> Betten (stationär)	Die durchschnittliche Anzahl der zur Bewirtschaftung zur Verfügung stehenden Betten entspricht der Anzahl Bettenbetriebstage dividiert durch 365 resp 366; ausgewiesen pro Aktivitätstyp.	KS X1.02.01 / 365 resp. 366
<i>DADStatMSA/P/R/B</i> Durchschnittliche Aufenthaltsdauer (Tage, stationär)	Die durchschnittliche Aufenthaltsdauer ergibt sich aus der der Anzahl Pflagetage dividiert durch die Anzahl Austritte im Jahr; ausgewiesen pro Aktivitätstyp.	PtageStatMSA/P/R/B / AustStatMSA/P/R/B
<i>pBettenBelStatA/P/R/B</i> Belegungsgrad der Betten (%, stationär)	Der Belegungsgrad der Betten (ohne gesunde Neugeborene, ohne Langzeitpflege) ergibt sich aus der Anzahl Pflagetage dividiert durch die Anzahl Bettenbetriebstage; ausgewiesen pro Aktivitätstyp.	KS X1.01.01 / KS X1.02.01 * 100

Finanz- und Betriebsdaten pro Aktivitätstyp A/P/R/B

Kennzahl	Erläuterung	Quelle/Formel
<i>KostAmbA/P/R/B</i> Gesamtkosten ambulant	Kosten sämtlicher Patienten aller Versicherungsklassen (z.B. Grund-, Zusatz-, Militär-, Invalidenversicherung etc.) einschliesslich der Selbstzahler und Patienten mit ausländischem Versicherungsschutz in ambulanter Behandlung; ausgewiesen pro Aktivitätstyp.	KS X2.01.50.01
davon <i>KostOKPAmbA/P/R/B</i> Kosten zulasten OKP	Sämtliche Kosten zulasten der OKP von Patienten (ausschliesslich grundversichert KVG oder zusatzversichert) in ambulanter Behandlung; ausgewiesen pro Aktivitätstyp.	KS X2.01.50.04 + KS X2.01.50.09
<i>KostStatA/P/R/B</i> Gesamtkosten stationär	Kosten sämtlicher Patienten aller Versicherungsklassen (z.B. Grund-, Zusatz-, Militär-, Invalidenversicherung etc.) einschliesslich der Selbstzahler und Patienten mit ausländischem Versicherungsschutz mit stationärem Aufenthalt; ausgewiesen pro Aktivitätstyp.	KS X2.01.50.02
davon <i>KostKVGStatA/P/R/B</i> Kosten zulasten OKP, nur Grundversicherte KVG	Sämtliche Kosten zulasten der OKP von Patienten mit stationärem Aufenthalt, welche ausschliesslich KVG grundversichert sind; ausgewiesen pro Aktivitätstyp.	KS X2.01.50.05
davon <i>AnIKVGStatA/P/R/B</i> Anlagenutzungskosten	Kosten zulasten der OKP aus Anlagenutzung durch Patienten mit stationärem Aufenthalt, welche ausschliesslich KVG grundversichert sind; ausgewiesen pro Aktivitätstyp.	KS X2.01.39.05

Finanz- und Betriebsdaten pro Aktivitätstyp A/P/R/B

Kennzahl	Erläuterung	Quelle/Formel
davon <i>KostZvOKPStatA/P/R/B</i> Kosten zulasten OKP, Zusatzversicherte	Kosten aus Leistungen an zusatzversicherten Patienten mit stationärem Aufenthalt, welche zulasten der OKP abgerechnet werden; ausgewiesen pro Aktivitätstyp.	KS X2.01.50.10
davon <i>AnlZvOKPStatA/P/R/B</i> Anlagenutzungskosten	Kosten zulasten der OKP aus Anlagenutzung durch zusatzversicherte Patienten mit stationärem Aufenthalt; ausgewiesen pro Aktivitätstyp.	KS X2.01.39.10
<i>KostLangA/P/R/B</i> Gesamtkosten Langzeitpflege	Kosten sämtlicher Patienten aller Versicherungsklassen (z.B. Grund-, Zusatz-, Militär-, Invalidenversicherung etc.) einschliesslich der Selbstzahler und Patienten mit ausländischem Versicherungsschutz in Langzeitpflege; ausgewiesen pro Aktivitätstyp.	KS X2.01.50.03
<i>KostAWLFA/P/R/B</i> Kosten Ausbildung	Kosten aus universitärer Lehre für die Ausbildung; ausgewiesen pro Aktivitätstyp	KS X2.01.9010
<i>KostWBLFA/P/R/B</i> Kosten Weiterbildung	Kosten aus universitärer Lehre für die Weiterbildung; ausgewiesen pro Aktivitätstyp	KS X2.01.9011
<i>KostForLFA/P/R/B</i> Kosten Forschung	Kosten aus universitärer Forschung; ausgewiesen pro Aktivitätstyp	KS X2.01.9012
<i>ErlAmbStatLangA/P/R/B</i> Gesamterlös, einschliesslich fallunabhängige Erlöse	Erlös aus Leistungen an sämtlichen Patienten aller Versicherungsklassen (z.B. Grund-, Zusatz-, Militär-, Invalidenversicherung etc.) einschliesslich der Selbstzahler und Patienten mit ausländischem Versicherungsschutz in ambulanter Behandlung, mit stationärem Aufenthalt oder in Langzeitpflege; ausgewiesen pro Aktivitätstyp.	KS X2.02.30.00 KS + X2.02.30.01 + KS X2.02.30.02
davon <i>ErlOKPAmbA/P/R/B</i> Erlös ambulant OKP	Erlös aus Leistungen zulasten der OKP an Patienten (ausschliesslich grundversichert KVG oder zusatzversichert) in ambulanter Behandlung; ausgewiesen pro Aktivitätstyp.	KS X2.02.30.03 + KS X2.02.30.10
davon <i>ErlKVGStatA/P/R/B</i> Erlös stationär OKP, nur Grundversicherte KVG	Erlös (Anteil Versicherer und Anteil Kanton) aus Leistungen zulasten der OKP an Patienten mit stationärem Aufenthalt, welche ausschliesslich KVG grundversichert sind; ausgewiesen pro Aktivitätstyp.	KS X2.02.30.04 + KS X2.02.30.05
davon <i>ErlKVGStatVA/P/R/B</i> Anteil Versicherer (%)	Anteil der Versicherer am Erlös aus Leistungen zulasten der OKP an Patienten mit stationärem Aufenthalt, welche ausschliesslich KVG grundversichert sind; ausgewiesen pro Aktivitätstyp.	KS X2.02.30.04 / (KS X2.02.30.04 + KS X2.02.30.05) * 100
davon <i>ErlZvOKPStatA/P/R/B</i> Erlös stationär OKP, Zusatzversicherte	Erlös (Anteil Versicherer und Anteil Kanton) aus Leistungen an zusatzversicherten Patienten mit stationärem Aufenthalt, welche zulasten der OKP abgerechnet werden; ausgewiesen pro Aktivitätstyp.	KS X2.02.30.11 + KS X2.02.30.12
davon <i>ErlZvOKPStatVA/P/R/B</i> Anteil Versicherer (%)	Anteil der Versicherer am Erlös aus Leistungen an zusatzversicherten Patienten mit stationärem Aufenthalt, welche zulasten der OKP abgerechnet werden; ausgewiesen pro Aktivitätstyp.	KS X2.02.30.11 / (KS X2.02.30.11 + KS X2.02.30.12) * 100

Angaben pro Aktivitätstyp

Die Aktivitätstypen sind «Akutbehandlung» (A), «Psychiatrie» (P), «Rehabilitation/Geriatrie» (R) und/oder «Geburtshaus» (B).

Für jeden dem Betrieb zugewiesenen Aktivitätstyp werden Angaben zu Leistungen und Behandlungen sowie Finanz- und Betriebsdaten neu teilweise getrennt erhoben.